

ISUZU CITIBUS

www.isuzu.hu



H BK Pannonbusz

2100 Gödöllő, Ipari Park, Pattantyús Ábrahám krt. 3.
Telefon: 28/545-270 • E-mail: isuzu@pannonbusz.hu

MŰSZAKI LEÍRÁS • ALAPFELSZERELTSÉG

MÉRETEK (MM)

HOSSZÚSÁG	9.515
SZÉLESSÉG	2.409
MAGASSÁG	3.117
TENGELYTÁV	4.435
ELSŐ KINYÚLÁS	2.135
HÁTSÓ KINYÚLÁS	2.945
ELSŐ NYOMTÁV	2.012
HÁTSÓ NYOMTÁV	1.751
BELSŐ MAGASSÁG	1.940 - 2.460

SÚLYADATOK (KG)

ÖSSZTÖMEG	14.000
ÖNSÚLY	7.800 - 8.200
ELSŐ TENGELY TERHELHETŐSÉGE	5.000
HÁTSÓ TENGELY TERHELHETŐSÉGE	9.440

MOTOR

MODELL	ISUZU 4HK1E5S
TÍPUS	COMMONRAIL TURBO DIESEL INTERCOOLER
HENGEREK SZÁMA	4
HENGERŰRTARTALOM	5.193 CM ³
MAX. TELJESÍTMÉNY	204 LE (2.600 RPM)
MAX. NYOMATÉK	637 NM (1.600 - 2.600 RPM)
KÖRNYEZETVÉDELMI BESOROLÁS	EURO5-EEV

TENGELYKAPCSOLÓ

TÍPUS	HIDRAULIKUS, EGYTÁRCSÁS, SZÁRAZ
-------	---------------------------------

VÁLTÓMŰ

MODELL	ISUZU MZW-6F
TÍPUS	6+1 FOKOZAT

FÉKRENDSZER

ELSŐ TENGELY	TÁRCSAFÉK
HÁTSÓ TENGELY	TÁRCSAFÉK
TÍPUS	KÉTKÖRÖS LÉGFÉKRENDSZER ABS/ASR-REL
KÉZIFÉK	HÁTSÓ TENGELYRE HATÓ LEVEGŐS
KISEGÍTŐFÉK	KIPUFOGÓFÉK

FELFÜGGESZTÉS

ELSŐ TENGELY	LÉGRUGÓS, FÜGGETLEN
HÁTSÓ TENGELY	LÉGRUGÓS

KORMÁNYMŰ

TÍPUS	HIDRAULIKUS SZERVOKORMÁNY
-------	---------------------------

ELEKTROMOS RENDSZER

GENERÁTOR	24V / 120A
AKKUMULÁTOR	24V (2×12V) / 125 AH
INDÍTÓMOTOR	24V / 4,5 KW

UTASAJTÓK

AJTÓK SZÁMA	3
ELSŐ AJTÓ	EGYSZÁRNYAS, LEVEGŐS
KÖZÉPSŐ AJTÓ	DUPLASZÁRNYAS, LEVEGŐS
HÁTSÓ AJTÓ	EGYSZÁRNYAS, LEVEGŐS

JELLEMZŐK

FORDULÓKÖR SUGÁR	6.960 MM
GUMIABRONCSOK	265/70 R19,5
KAPASZKODÓKÉPESSÉG	38,6%
ÜZEMANYAGTARTÁLY	215 LTR
FÉRŐHELY	17+57 / 20+53 / 25+44 / 25+36+1 / 27+40

ALAPFELSZERELTSÉG

DIGITÁLIS LÉGKONDITIONÁLÓ BERENDEZÉS
SEBESSÉGHATÁROLÓ
RÁMPA MOZGÁSKORLÁTOZOTTAK SZÁMÁRA
ÁLLÍTHATÓ, LÉGRUGÓS VEZETŐÜLÉS
FŰTÖTT SOFŐR MELLETTI ÉS ELSŐ AJTÓ ÜVEG
TÉRDEPLŐ RENDSZER
SZÖVETBORÍTÁSÚ, MŰANYAG UTASÜLÉSEK
ZÁRTHATÓ IRATTARTÓ A SOFŐR SZÁMÁRA
TOLATÓ HANGJELZÉS
ELSŐ KÖDLÁMPA
RÁDIÓ CD-LEJÁTSZÓVAL
DIGITÁLIS ÓRA

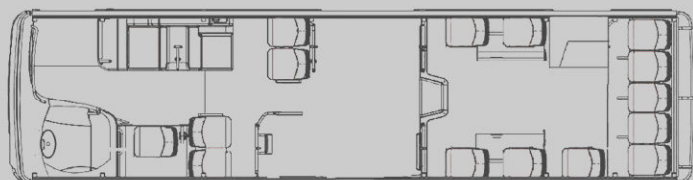
A gyártómű a változtatás jogát fenntartja.

ISUZU CITIBUS

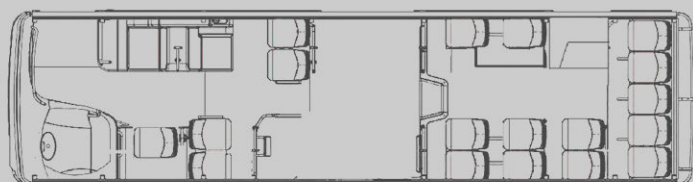
ÜLÉSELRENDEZÉS • VÁLASZTHATÓ OPCCIÓK

ÜLÉSELRENDEZÉS

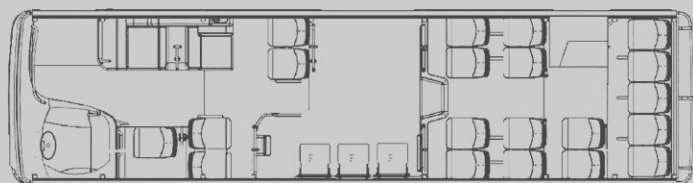
17 ÜLŐ ÉS 57 ÁLLÓ UTAS:



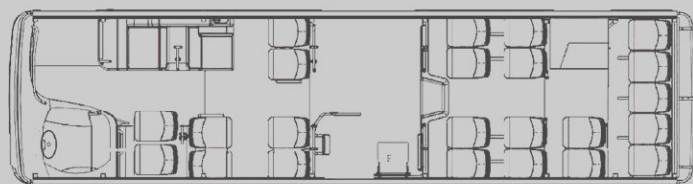
20 ÜLŐ ÉS 53 ÁLLÓ UTAS:



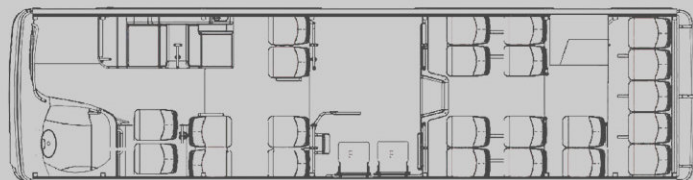
25 ÜLŐ ÉS 44 ÁLLÓ UTAS:



25+1 ÜLŐ ÉS 36 ÁLLÓ UTAS:



27 ÜLŐ ÉS 40 ÁLLÓ UTAS:



VÁLASZTHATÓ OPCSIÓK

VOITH RETARDER (AUTOMATA VÁLTÓS VÁLTOZATHOZ)

ALLISON 2100 5+1 FOKOZATÚ AUTOMATA VÁLTÓ

EBERSPÄCHER FŰTŐKÉSZÜLÉK

HŐSZIGETELT DUPLA ÜVEGEZÉS

ÜZEMANYAG ELŐMELEGÍTŐ

ELEKTRONIKUSAN ÁLLÍTHATÓ KÜLSŐ TÜKRÖK

PARKOLÓ SZENZOR

TOLATÓ KAMERA

UTASTÉRI KAMERA

MOTORTÉRI TŰZJELZŐ

NAVIGÁCIÓS RENDSZER

RÁDIÓ, CD, VCD, DVD, MP3 LEJÁTSZÓ

LCD MONITOR

FÜLKE A JÁRMŰVEZETŐ RÉSZÉRE

SZŐNYEGEZÉS

DÍSZTÁRCSÁK

METÁL FÉNYEZÉS



A gyártómű a változtatás jogát fenntartja.

ISUZU CITIBUS